


Aux alentours du Centre Paul Léger

FOL 23
Fédération des Oeuvres Laïques de la Creuse



la ligue de
l'enseignement
un avenir par l'éducation populaire



● LOCALISATION





A l'intérieur du Parc Régional des volcans d'Auvergne





Dans la station de ski de Super Besse à 1400m d'altitude





A 55Km de Clermont-Ferrand et de
la Chaîne des Puys






Temps d'accès:

- A 5 heures de Paris
- A 6 heures de Nantes
- A 6 heures 30 de Rennes
- A 7 heures de Strasbourg
- A 4 heures de Montpellier
- A 5 heures 30 de Marseille

Village médiéval de Besse

- A proximité de Super Besse.
- Village d'architecture médiévale, datant du XIIIème siècle.
- Nombreux commerces.



Le lac Pavin

- Lac d'origine volcanique
- Sentiers entretenus et balisés
- Possibilité de balade en raquette l'hiver.



Chaîne des puys

- Massif volcanique composé d'une centaine de volcan.
- Paysage unique en Europe



Visite de la ferme.

- Démonstration de la fabrication traditionnelle du saint-nectaire.
- Visite d'une étable.



Vulcania

- Parc européen du volcanisme
- Explications adaptés à tout âge sur la formation des volcans d'auvergne.




Volcan de Lemptegy

- Volcan à ciel ouvert.
- Possibilité de visite guidée.
- Restaurant et spectacle



Musée de Boinchoux

- Découverte de la vie de la ferme au XIXème siècle.




Musée de la toinette

- Découverte d'une ferme du XIXème siècle
- Scénographie adaptés à tout les ages



Vallée de Chaudefour

- Paysage spectaculaire
- Faune et flore exceptionnelle
- Accessible été comme hiver (raquette)



Patrimoine

- Nombreux vestiges du passé dans les villages à proximité du centre.




Grotte de Jonas

- Habitat troglodyte millénaire
- Visite pédagogique et accueil de groupes



Château de Murol

- Château du XII^{ème} siècle.
- Visites animée par la troupe « Les paladins du Sancy »



Château de la batisse

- Château du XIVème siècle
- Visite animée par la troupe « Les compagnons de Gabriel »
- Possibilité de visite guidée pour les groupes.




Festivités

- De nombreuses festivités tout au long de l'année dans le village de Besse et alentours.



Saint Cochon

- Fête traditionnelle se déroulant en janvier.
- Dégustation et animation autour du cochon



Bavajade

- Fête traditionnelle de village se déroulant au mois d'octobre
- Nombreuses animations (théâtre, musique, gastronomie...)



Fête de l'estive

- Fête traditionnelle de village se déroulant en août durant laquelle les troupeaux sont conduits en montagne.



Bon séjour!

