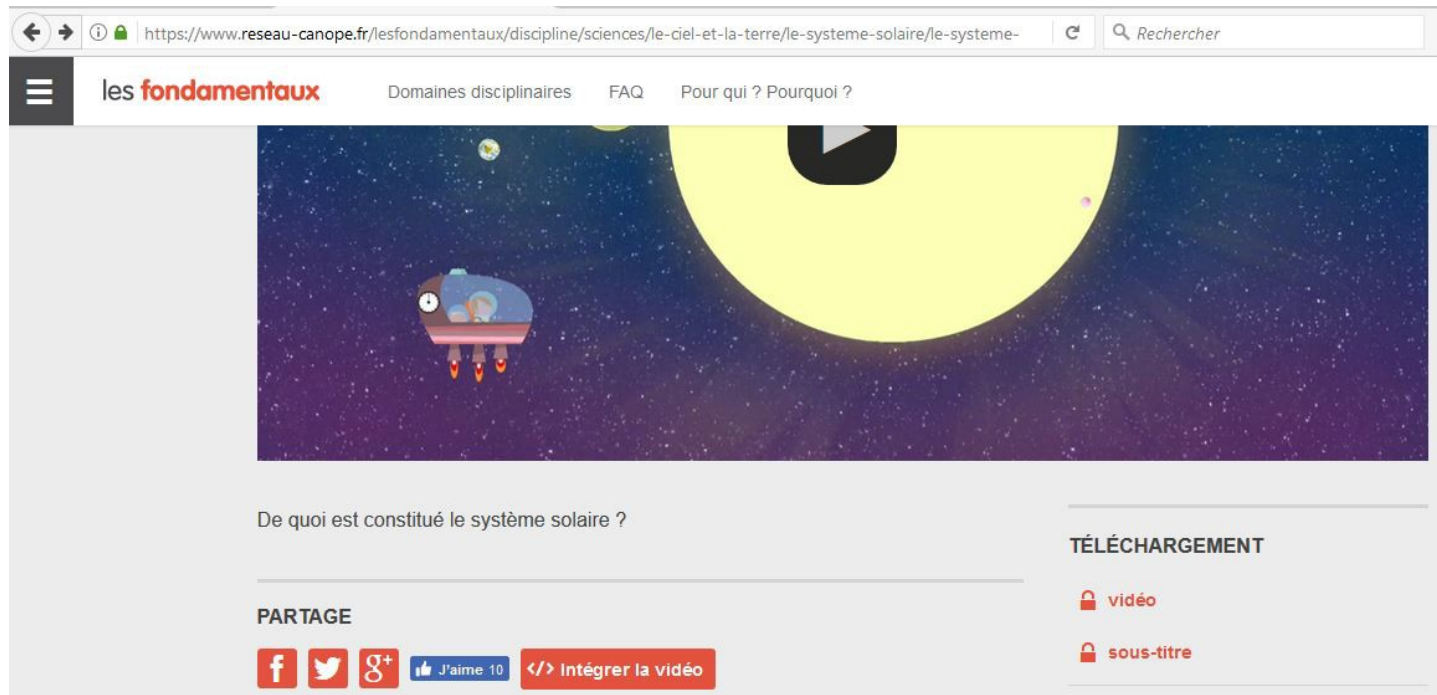


## Insertion d'iFrame dans Passerelle.

Nous allons voir comment intégrer une vidéo des Fondamentaux dans un article Passerelle à l'aide de son **iFrame** (adresse donnée par le site source).

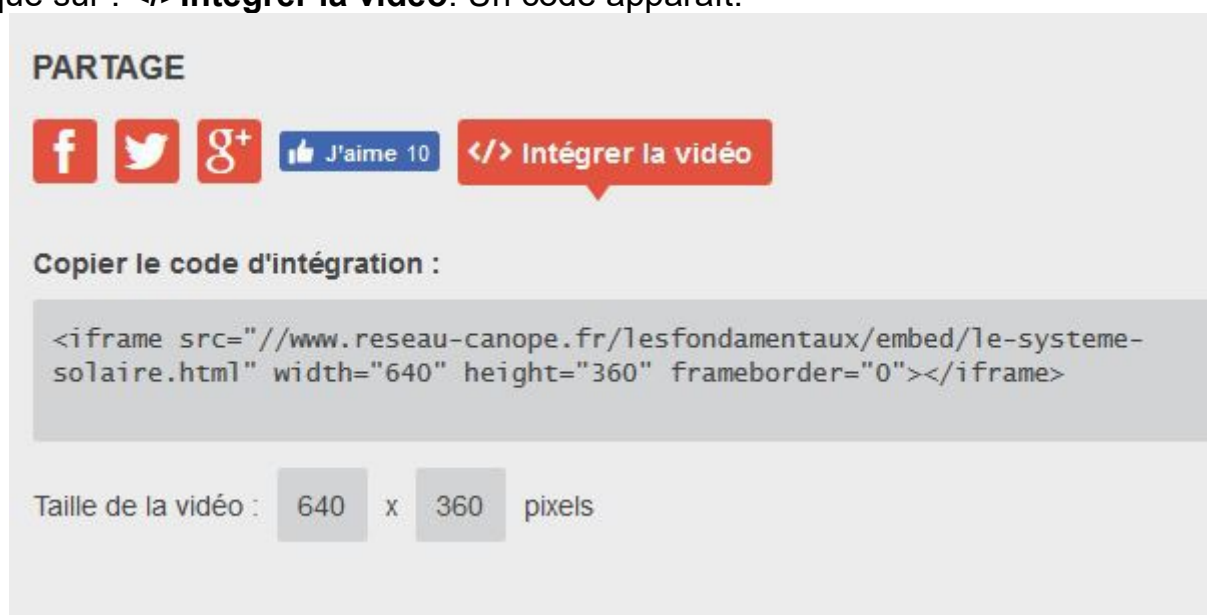
L'intérêt est d'insérer, ici une vidéo qui provient d'une autre page web sans que les utilisateurs soient redirigés.

On ouvre le site contenant la vidéo à intégrer. Dans notre exemple le site de CANOPE : Les fondamentaux.



The screenshot shows a web browser displaying the website 'les fondamentaux'. The URL in the address bar is 'https://www.reseau-canope.fr/lesfondamentaux/discipline/sciences/le-ciel-et-la-terre/le-systeme-solaire/le-systeme-'. The page features a large video player with a play button, showing a space scene with a yellow sun and a small satellite. Below the video, there is a section titled 'PARTAGE' with social media icons for Facebook, Twitter, and Google+, a 'J'aime 10' button, and a red button labeled '</> Intégrer la vidéo'. To the right, there is a 'TÉLÉCHARGEMENT' section with options for 'vidéo' and 'sous-titre'.

En dessous de la vidéo , on peut voir une partie nommée PARTAGE.  
On clique sur : **</>Intégrer la vidéo**. Un code apparaît.



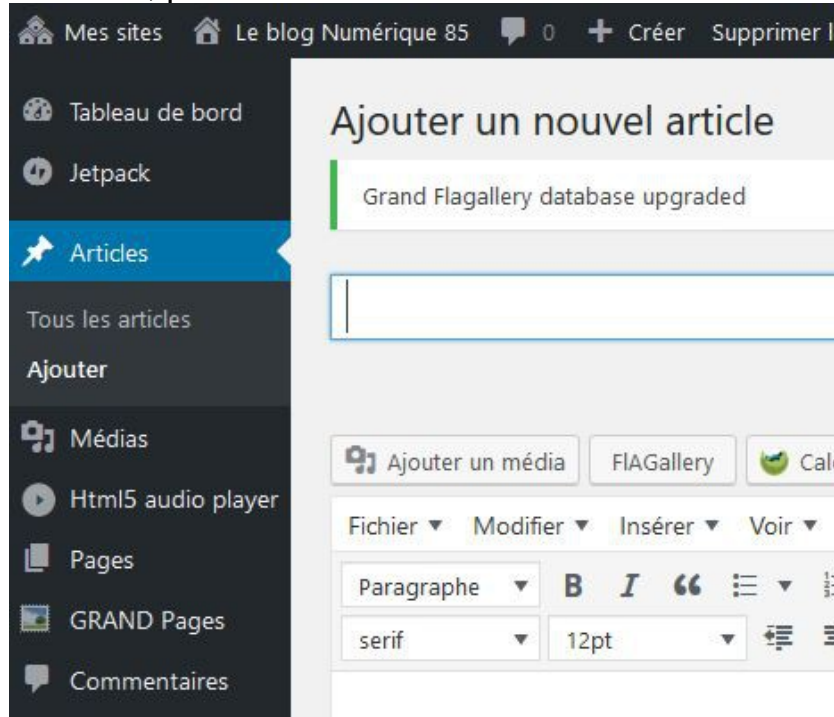
The screenshot shows the 'PARTAGE' section of the website. It includes social media icons for Facebook, Twitter, and Google+, a 'J'aime 10' button, and a red button labeled '</> Intégrer la vidéo'. Below this, there is a section titled 'Copier le code d'intégration :'. The code is displayed in a grey box: 

```
<iframe src="//www.reseau-canope.fr/lesfondamentaux/embed/le-systeme-solaire.html" width="640" height="360" frameborder="0"></iframe>
```

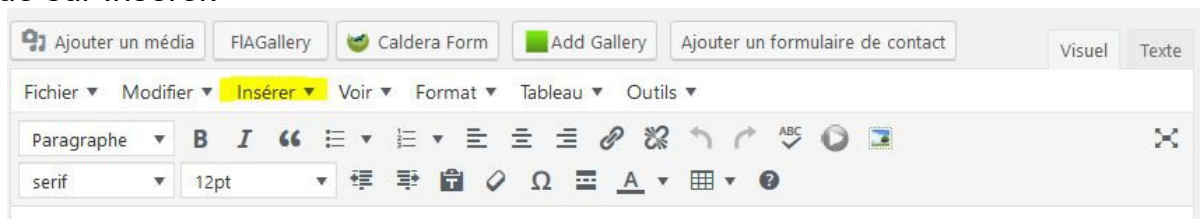
 At the bottom, there is a section titled 'Taille de la vidéo :' with input fields for '640', 'x', '360', and 'pixels'.

On copie le code (sélection / Ctrl+V ou Clique droit Copier).

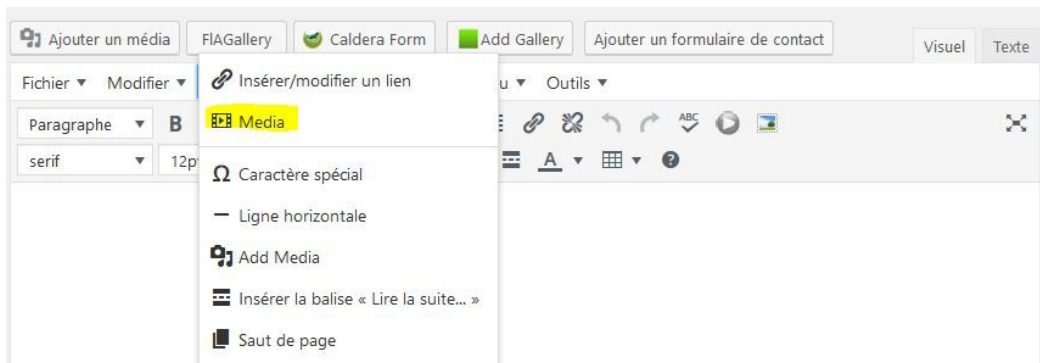
On se connecte à Passerelle, puis on crée un article.



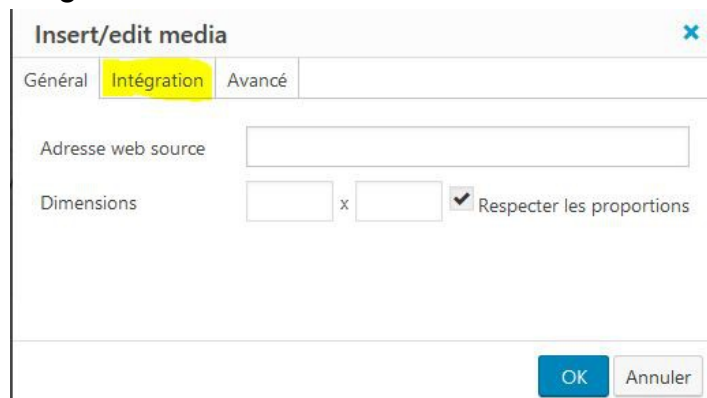
On clique sur Insérer.



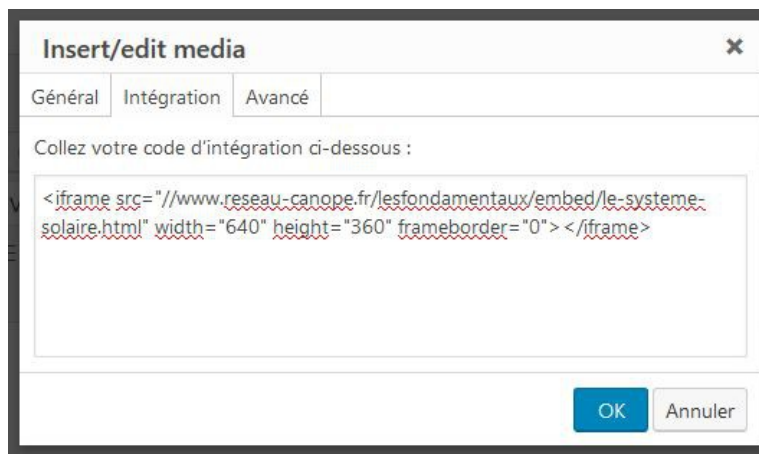
On clique sur Média.



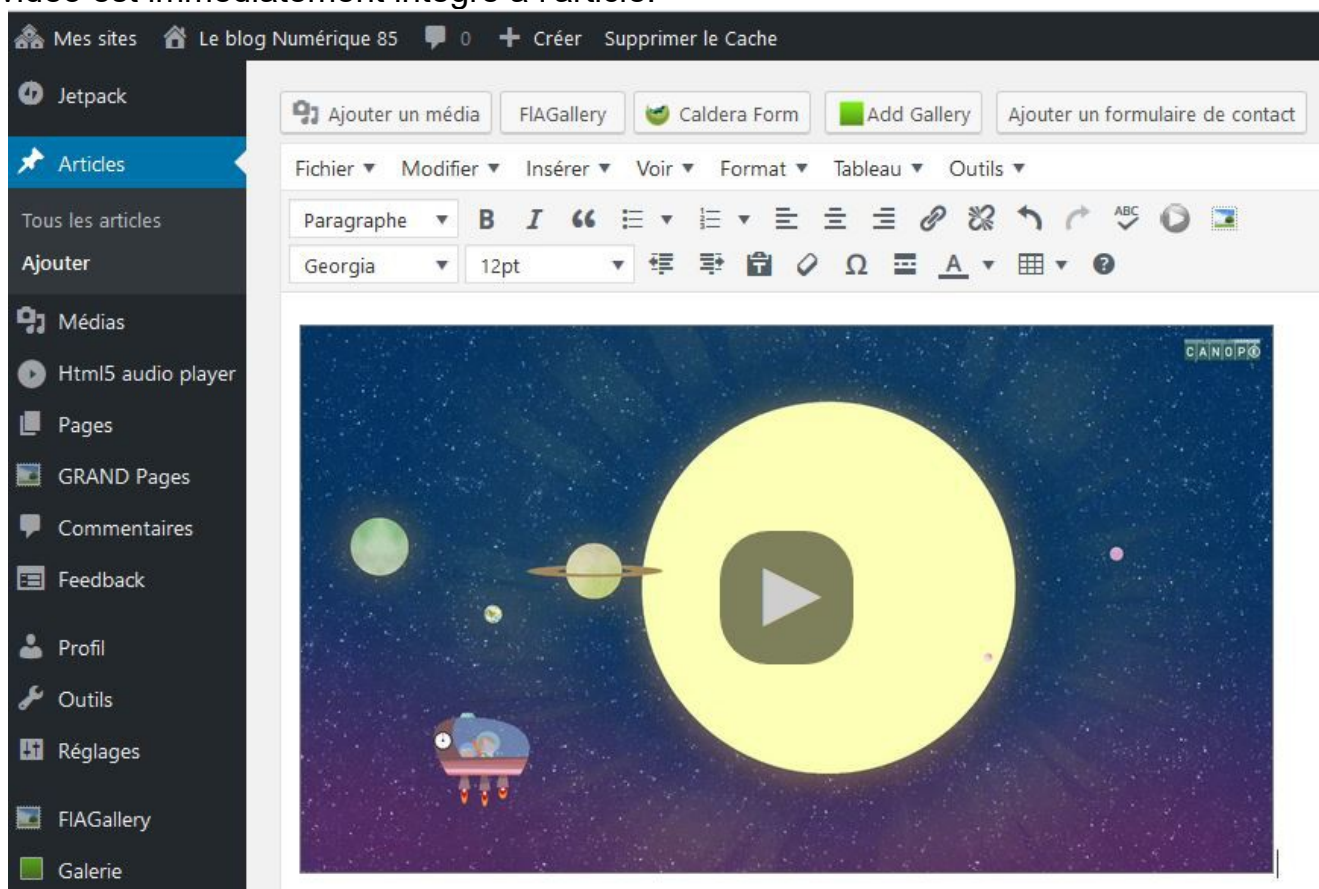
On sélectionne l'onglet : Intégration



On colle (Ctrl+V ou clique droit / Coller) le texte (iFrame) copié précédemment sur le site Les Fondamentaux.



On clique sur : OK.  
La vidéo est immédiatement intégré à l'article.



Le visiteur pourra voir la vidéo sans être redirigé sur un autre site.  
La manipulation est la même pour les « activités » LearningApps :

