


Mathéo, Agathe, Mathy, Lola

Matériel


- des aimants (2)
- un feuille en carton
- un bâtonnet (1)

Outils


- un pistolet à colle
- une règle
- des ciseaux
- un crayon à papier
- des crayons feutres



(1) Tracer un rectangle de 18 cm de long et 5 cm de largeur.




(2) Découper le rectangle.




(3) Plier le marquage à 4,5 cm du bord.




(5) Coller la première moitié du bâton avec le pistolet à colle sur la partie pliée du marque-page .



(6) Coller la deuxième moitié du bâton avec le pistolet à colle sur l'autre partie du marque-page .



(7) Coller les aimants sur les bâtonnets .



(8) Dessiner et colorier le marque-page .