

## **SEMAINE 1**

### **1. Le découpage**

Domaine: Explorer le monde

Objectif: savoir utiliser les ciseaux de façon adaptée.

Démarche: Vous trouverez une fiche explicative concernant le découpage.

Votre enfant peut s'entraîner à découper dans des publicités, des magazines...etc.

Veiller à la bonne tenue des ciseaux par l'enfant.

### **2. Les hérissons**

Domaine: Construire ses premiers outils pour structurer sa pensée.

Objectif: savoir décomposer le nombre 5.

Démarche: - 1<sup>ière</sup> activité: Suivre la consigne écrite sur la fiche.

- 2<sup>ème</sup> activité: trouver les paires (Tête-Dos) pour que le hérisson ait 5 piquants.

Poser face cachée toutes les cartes. En retourner 2 en même temps. Si elles se complètent, c'est gagné. Sinon on les retourne à l'envers au même endroit.

### **3. Ecriture du chiffre 2**

Domaine: Construire ses premiers outils pour structurer sa pensée.

Objectif: savoir écrire le chiffre 2 et le reconnaître.

Démarche: Les fiches peuvent être glissées sous une pochette transparentes pour une utilisation au feutre effaçable. Deux niveaux sont proposés.

Trouver le chemin du 2 pour conduire l'escargot jusqu'à la feuille.

### **4. Graphisme: les ronds**

Domaine: Agir, s'exprimer, comprendre à travers les activités artistiques

Objectif: savoir tracer des ronds.

Démarche: Activité préalable: La fiche peut être glissée sous une pochette transparentes pour une utilisation au feutre effaçable. Veiller à ce que le tracer démarre à chaque point en suivant la flèche. Le rond doit être fermé.

### **5. Les noms des couleurs**

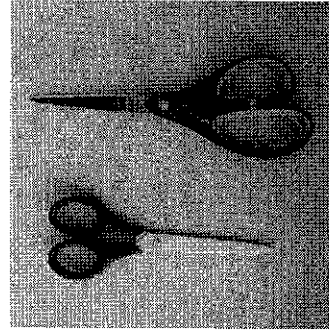
Domaine: mobiliser le langage dans toutes ses dimensions

Objectif: savoir identifier le nom des couleurs parmi d'autres mots.

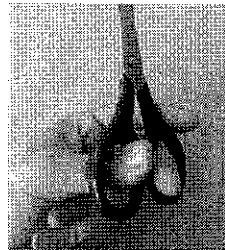

Démarche: L'activité peut être au préalable faite sous pochette transparente. L'enfant devra comparer les mots au modèle lettre par lettre (en commençant par la première qui est à gauche).

# LE DECOUPAGE

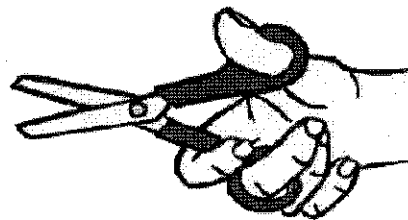

Il existe 2 sortes de paires de ciseaux :



Pour tenir mes ciseaux, j'ai surtout besoin de trois doigts :

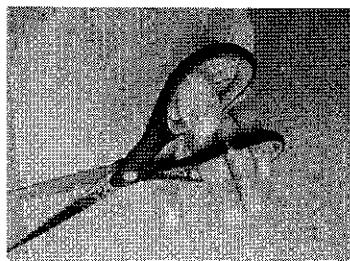


Je place mon pouce dans le plus petit trou et mon majeur dans l'autre trou. Mon index se place à l'extérieur pour aider à fermer les ciseaux. Si j'ai de la place, l'annulaire et l'auriculaire peuvent accompagner le majeur dans le plus grand trou.



Pour découper, je dois ouvrir les ciseaux, placer ma feuille correctement, puis fermer les ciseaux. Je dois bien regarder ce que je fais : mes yeux regardent le papier et mes mains.

Pour que ce soit plus facile, je ne dois pas tourner ma main : c'est la feuille de papier qui pivote, et je dois toujours avoir mon pouce « en haut » et non vers la table.



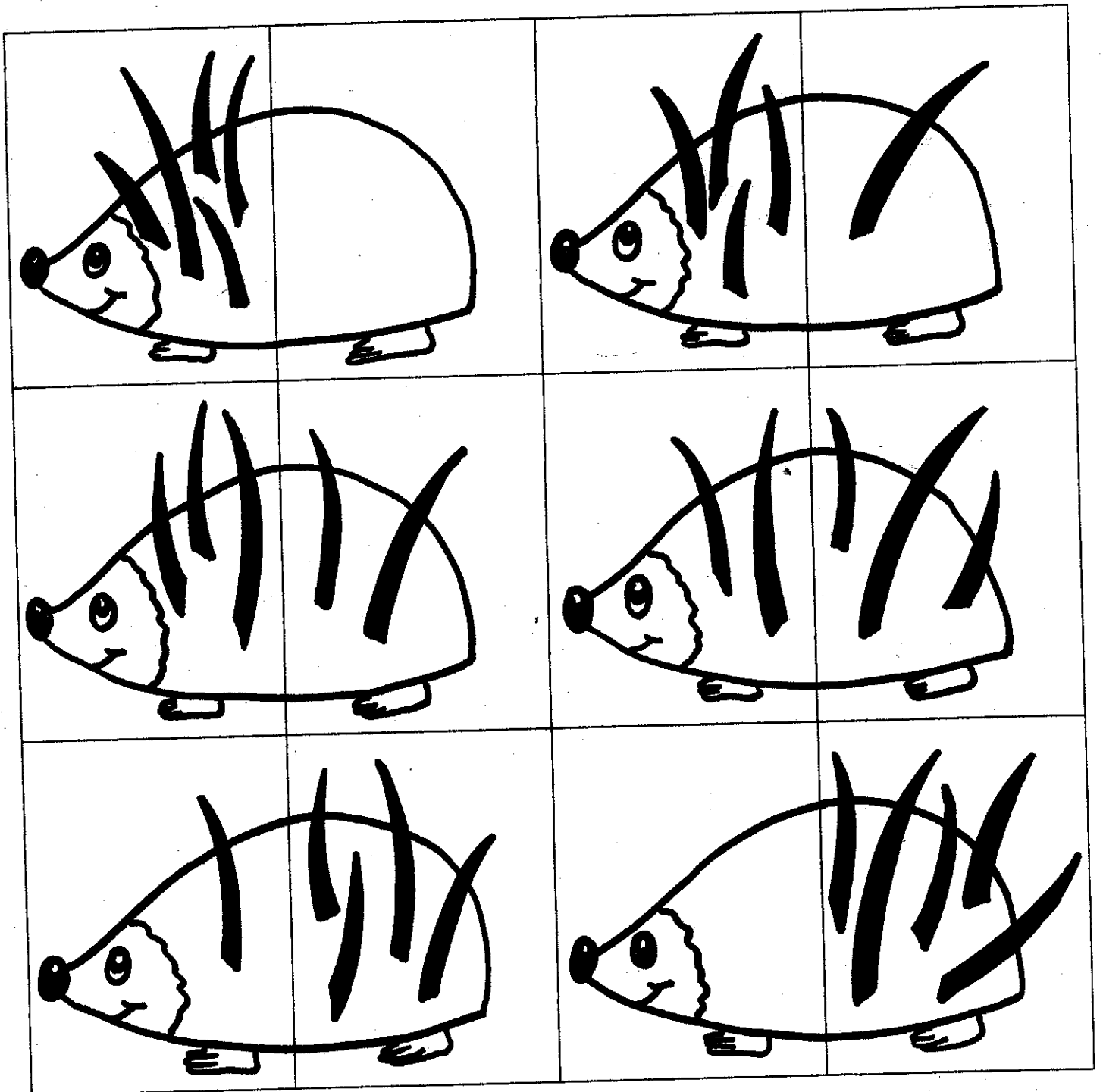
# Les hérissons

Approcher  
les quantités  
et les nombres

COMPÉTENCE  
Décomposer le nombre 5.

DATE

Chaque hérisson doit avoir 5 piquants. **Découpe** les cartes, **mélange-les** et **reconstitue** les hérissons.








1,2,3...

Activités Préalables :  
- Utiliser les nombres  
en situation, au cours  
de jeux...



*A glisser sous pochette transparente pour une utilisation au feutre effaçable à sec.*



 2	2	2	3	1	3	1	3
1	3	2	1	3	2	2	2
3	1	2	3	1	2	3	2
1	3	2	2	2	2	1	2
3	1	3	1	3	1	3	2
1	3	1	3	1	3	1	2
3	1	3	1	3	1	3	


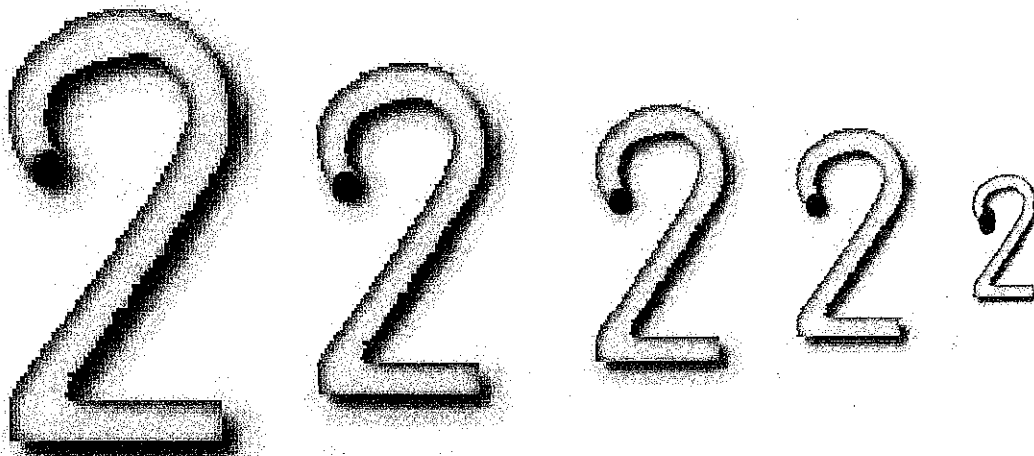


1,2,3...



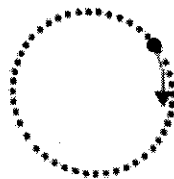
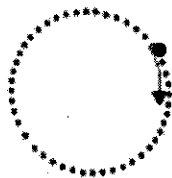

Activités Prégéniales :  
- Utiliser les nombres  
en situation, au cours  
de jeux....



A glisser sous pochette transparente pour une utilisation au feutre effaçable à sec.



	1	2	2	2	2	2	2	3	5	4
2	3	2	3	4	7	4	2	1	3	6
2	2	2	6	9	1	7	2	2	2	2
7	6	4	9	1	6	9	8	4	7	2
6	1	9	2	2	2	1	6	1	8	2
1	9	8	2	9	2	2	2	2	2	2
8	2	2	2	7	9	6	8	7	8	3
2	2	3	7	1	5	4	2	2	2	4
2	3	1	6	2	2	2	2	4	2	4
2	2	2	2	2	7	3	7	1	2	



Prénom : \_\_\_\_\_

Date : \_\_\_\_\_

Découvrir l'écrit : identifier le nom des couleurs (BLEU, ROUGE, VERT, JAUNE) parmi d'autres mots

Consigne : observe bien le modèle, puis cherche ce mot dans la liste et entoure-le à chaque fois que tu le vois.

BLEU	ROUGE	VERT	JAUNE
FEU	ROUGE	VERS	UNE
BLEU	ROSE	VERT	JAUNE
BELLE	BOUGE	HIVER	JEANNE
BLEU	ROUGE	VENT	JUS
LE	GORGE	VERT	JAUNE
EUX	ROUGE	VERT	JARDIN
BLEU	ROBE	AVEC	JAUNE
BULLE	ROULE	VERT	JAUNE
BLEU	ROUGE	RÊVE	JEUDI