

prénom : _____


date : _____

Consigne :

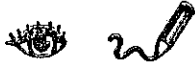
NOMBRES DE 1 À 16 ET COLLECTIONS



- Colorie les objets, compte-les puis complète le tableau.




1 2 3 4 5 6 7 8 9 10 11 12 13 14 15 16




- Observe le tableau et dessine les objets demandés.

	12
	14
	8





Retrouve les syllabes pour former les mots.



--	--	--




--	--	--



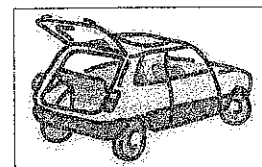
--	--	--



--	--	--



--	--	--



--	--	--



--	--	--

✂ Etiquettes mots à découper

Niveau 1 : avec couleur

la	va	bo
cra	va	te
pi	ra	te
tu	li	pe
to	ma	te
voi	tu	re
pan	ta	lon

Niveau 2 : sans couleur

la	va	bo
cra	va	te
pi	ra	te
tu	li	pe
to	ma	te
voi	tu	re
pan	ta	lon

Entoure sur chaque ligne l'onomatopée entendue.

3



GRRRR

GRRRR

GRRE

GRRRR

GNNE



ZZZZZ

SSSS

ZZZZZ

WWWW

ZZZZZ



MMME

MOMM

MMME

MAMM

MMME



CHUT

CHUT

CHUITE

CHUT

CHOU



ATCHOUM

ATCHI

ATCHOU

ATCHOUM

ATCHOUM



DRRRING

DONG

DRRRING

DRRR

DRRRING



CRAC

CROC

CRAC

CRAC

CRIC



TICTAC

TICTOC

TICTAC

TICTAC

TICTIC



AÏE

AÏE

OUILLE

AÏE

AN



BERK

BIRK

BERK

BOF

BERK



BANG

BONG

BANG

BANG

BONG



TOCTOC

TACTAC

TOCTOC

COTCOT

TOCTOC



SPLATCH

SPAF

SPLATCH

SPLATCH

SAPTCH



PAN

POU

PAN

PIN

PAN

Maths Période 4

Chercher toutes les solutions

1

1

Colorie les cases pour former des tours toutes différentes.

colle

2

Colorie les tours pour qu'elles soient toutes différentes.


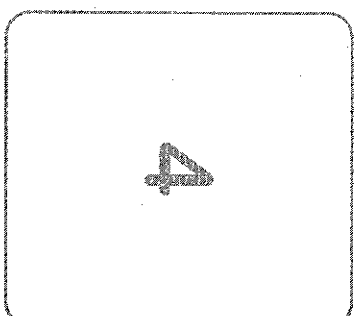



colorie


Élève : Date :

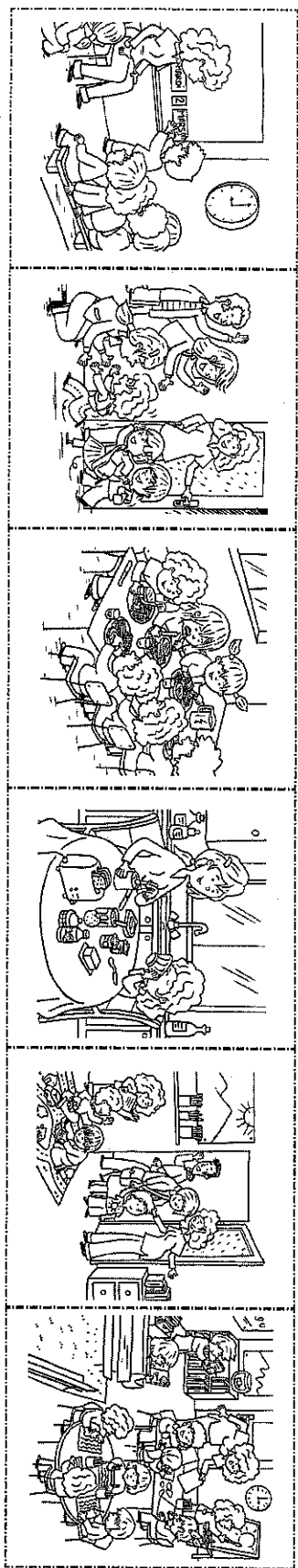
4.2
NIVEAU
3

Se repérer dans le temps scolaire

Une matinée dans la classe —▶ Découpe les images d'une matinée de classe et colle-les dans l'ordre chronologique.



 Images à découper





Reproduire des signes complexes

Consigne : "Continue le même motif tout au long des lignes. Tourne la feuille au fur et à mesure pour dessiner toujours de gauche à droite. Cette page de dessin pourra décorer ton cahier."

The drawing area is a large grid of boxes for practicing pattern reproduction. The patterns are as follows:

- Top row:** A box with a wavy line pattern.
- Second row:** A box with two star-like symbols.
- Third row:** A box with three vertical bars, each containing three horizontal lines.
- Fourth row:** A box with three small squares.
- Fifth row:** A box with three circles.
- Sixth row:** A box with three triangles pointing right.
- Seventh row:** A box with seven vertical lines.
- Bottom row:** A box with seven vertical lines, each containing a different pattern: a spiral, horizontal lines, a star, a cross, 'ZZZ', and a circle with a dot.
- Vertical sections on the left:** A box with a zig-zag pattern, a box with a square-in-square pattern, and a box with a wavy line pattern.
- Vertical sections on the right:** A box with a zig-zag pattern, a box with a square-in-square pattern, a box with a wavy line pattern, and a box with a square-in-square pattern.