









Pour faire un gâteau au yaourt et aux pommes nous avons besoin de :

des ustensiles	1 yaourt	3 pots farine
		
2 pots de sucre	du beurre	3 œufs
		
de la levure		3 pommes
		

Et voici les étapes de la recette :

- 1- Verser le yaourt dans le saladier. Garder le pot pour la suite.
- 2- Rajouter ensuite la farine (3 pots), le sucre (2 pots), le beurre (125g), la levure et les œufs (3).
- 3- Mélanger, puis rajouter les fruits épluchés et coupés en morceaux.
- 4- Mettre le tout dans un plat et faire cuire 45 minutes à 160 degrés.