



LE REGAL DE L'ECUREUIL



LES INGREDIENTS

125 g de BEURRE SALÉ



150 g de SUCRE EN POUDRE



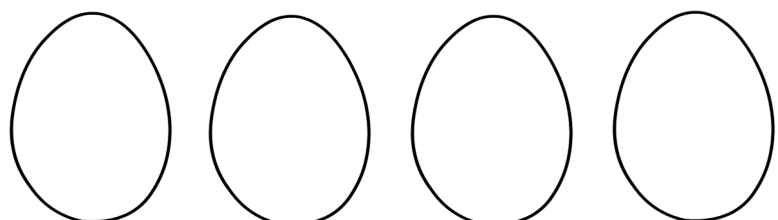
50 g de FARINE



125 g de NOISETTES EN POUDRE



4 OEUFS



LES USTENSILES


2 SALADIERS



1 CUILLERE EN BOIS



1 BOL



1 BATTEUR ELECTRIQUE



1 MOULE



LES ETAPES DE FABRICATION

1- Mélange le SUCRE, la FARINE, les NOISETTES dans un SALADIER.

2- Fais fondre le BEURRE dans un bol au micro-onde. Verse-le dans le saladier. Mélange bien.



3- Casse les ŒUFS et sépare les blancs des jaunes. Bats les blancs en neige.



4 – Verse le tout dans un MOULE
rectangulaire bien beurré.



5– Mets au four (180°) 30 à 35 minutes.

